

# Perfect-Line Haustüren

Alle Modelle ein Preis

63

Modell Tanis  
flügelabdeckendes Türblatt, RAL 7016 Anthrazitgrau,  
außen planflächige Edelstahlstreifen,  
innen Ziernuten,  
Glas „Toledo“, Klarglas mit Teilmattierung,  
Seitenteil Glas „Baku“, Klarglas mit Teilmattierung,  
Griff Merkur, Edelstahl matt

## Haustür-Verriegelung

**Mehrfachverriegelung**  
Haustürschloss mit 3-fach Verriegelung inklusive 2 Massiv-Schwenkriegeln mit reinigungsfreundlicher, durchgehender Schließleiste.



Schwenkriegel ziehen die Tür fest in den Rahmen.


# Perfect-Line - Exklusive Qualität für Sie:

- Aluminium-Haustür in 75 mm Bautiefe.
- Patentiertes Flügelprofil mit verzughemmendem Seitensteg. Extrem stabil, hoch belastbar und langlebig.
- Flügelabdeckendes Türblatt mit einer durchgängigen Außenfläche ohne störende Schattenfugen → siehe Seite 10.
- Elegantes Design, innen ohne Glasleisten.
- Wärmeschutzpaket mit 3-fach Verglasung und 66 mm Dämmkern,  $U_g$ -Wert ca. 1,1 W/m<sup>2</sup> K.
- Haustürschloss mit 3-fach Verriegelung, inklusive 2 Massiv-Schwenkriegeln mit reinigungsfreundlicher, durchgehender Schließleiste.
- Edelstahl Außengriff nach Wahl.
- Außen Edelstahllisenen, Edelstahlstreifen oder Nuten, innen Ziernuten.
- Hochwertige Designgläser.
- Freie Farbauswahl aus über 100 RAL-Farben.

Alle Modelle zu einem Preis

## Alu-FRAME +75

Funktionell und ästhetisch




- Das patentierte Flügelprofil mit verzughemmendem Leitersteg in Verbindung mit den großen Wandstärken der Aluminiumprofile sichert dauerhafte Funktionalität.
- Türblatt ohne Schattenfuge.
- Innen elegantes Design.
- Einschubdämmung im Rahmen und Flügel für optimalen Wärmeschutz.
- Innovatives Schwellenkonzept für barrierefreien Zugang und höchste Dichtigkeit bei Schlagregen.

Ihre Modelle zur Wahl:




Sepia · Seite 4



Yona · Seite 4




Fairy · Seite 4-5



Meru · Seite 6-7




Darino · Seite 7



Memo · Seite 7



Alphax · Seite 8



Tanis · Seite 8



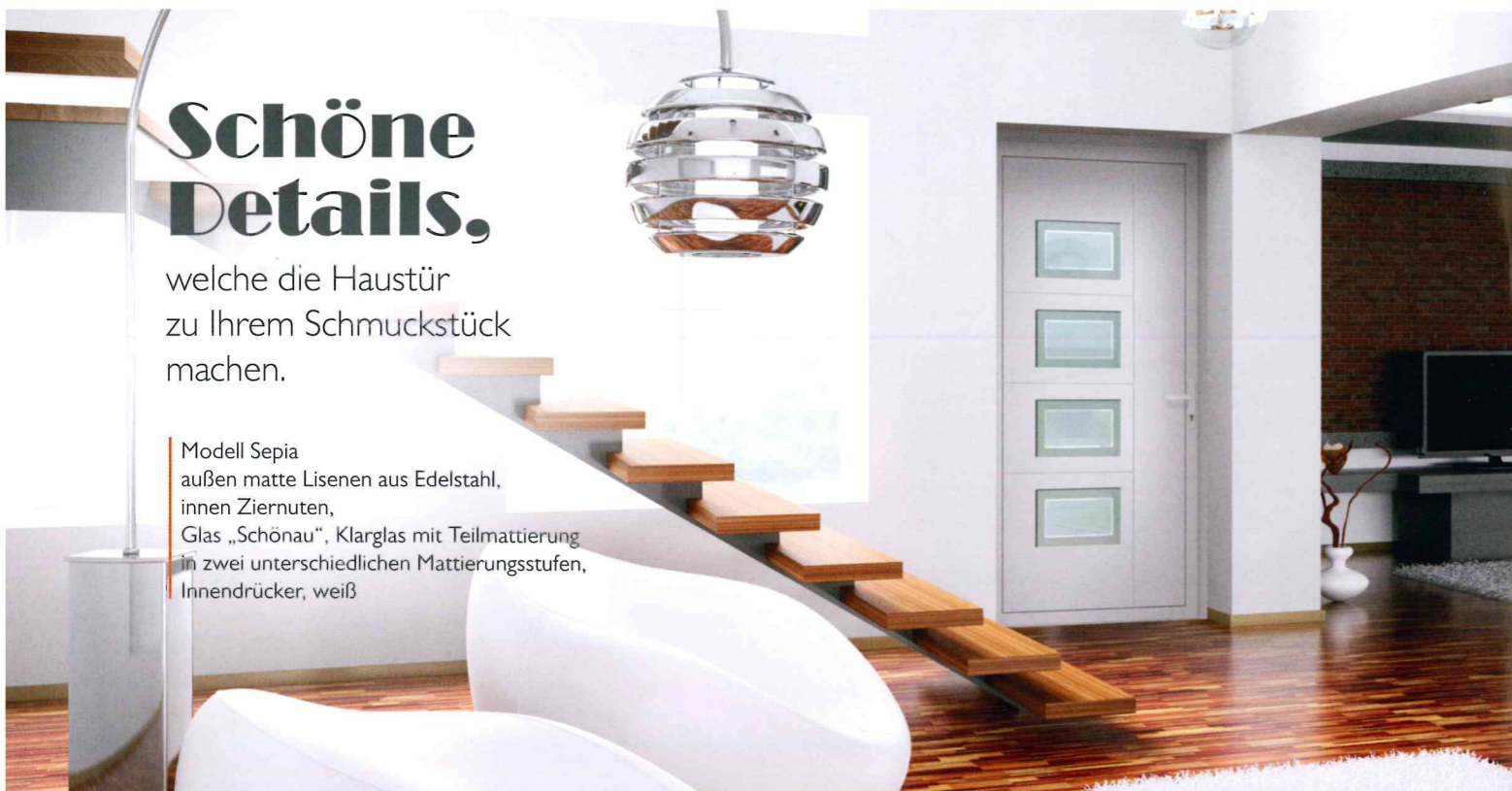
Amato · Seite 8-9

Die Darstellung der RAL-Farben, Edelstahllapplikationen und Gläser ist aus reproduktions- und drucktechnischen Gründen nicht verbindlich. Für die genaue Farbabstimmung nutzen Sie bitte Original-Muster.

# Schöne Details,

welche die Haustür zu Ihrem Schmuckstück machen.


Modell Sepia  
 außen matte Lisenen aus Edelstahl,  
 innen Ziernuten,  
 Glas „Schönau“, Klarglas mit Teilmattierung  
 in zwei unterschiedlichen Mattierungsstufen,  
 Innendrucker, weiß



Fairy



Sepia



Yona

Fairy  
 flügelabdeckendes Türblatt,  
 RAL 7016 Anthrazitgrau, außen matte  
 Lisenen aus Edelstahl, innen Ziernuten,  
 Glas „Fontaine“, Klarglas mit Teilmattie-  
 rung, Griff Fairy, Edelstahl poliert und  
 matt

Sepia  
 flügelabdeckendes Türblatt, RAL 7012  
 Basaltgrau, außen matte Lisenen aus  
 Edelstahl, innen Ziernuten,  
 Designglas „Schönau“, Klarglas mit  
 Teilmattierung in zwei unterschiedlich  
 starken Mattierungsstufen,  
 Griff Merkur 1600 mm, Edelstahl matt

Yona  
 flügelabdeckendes Türblatt,  
 RAL 7001 Silbergrau, außen matte  
 Lisenen aus Edelstahl, innen Ziernuten,  
 Glas „Brasilia“, Klarglas mit Teilmattie-  
 rung, Griff Pagano 1000 mm, Edelstahl  
 poliert und matt

Modell Fairy  
 außen flügelabdeckendes Türblatt,  
 RAL 3002 Karminrot,  
 außen matte Lisenen aus Edelstahl,  
 innen Ziernuten,  
 Glas „Fontaine“, Klarglas mit Teilmattierung,  
 Griff Fairy, Edelstahl poliert und matt



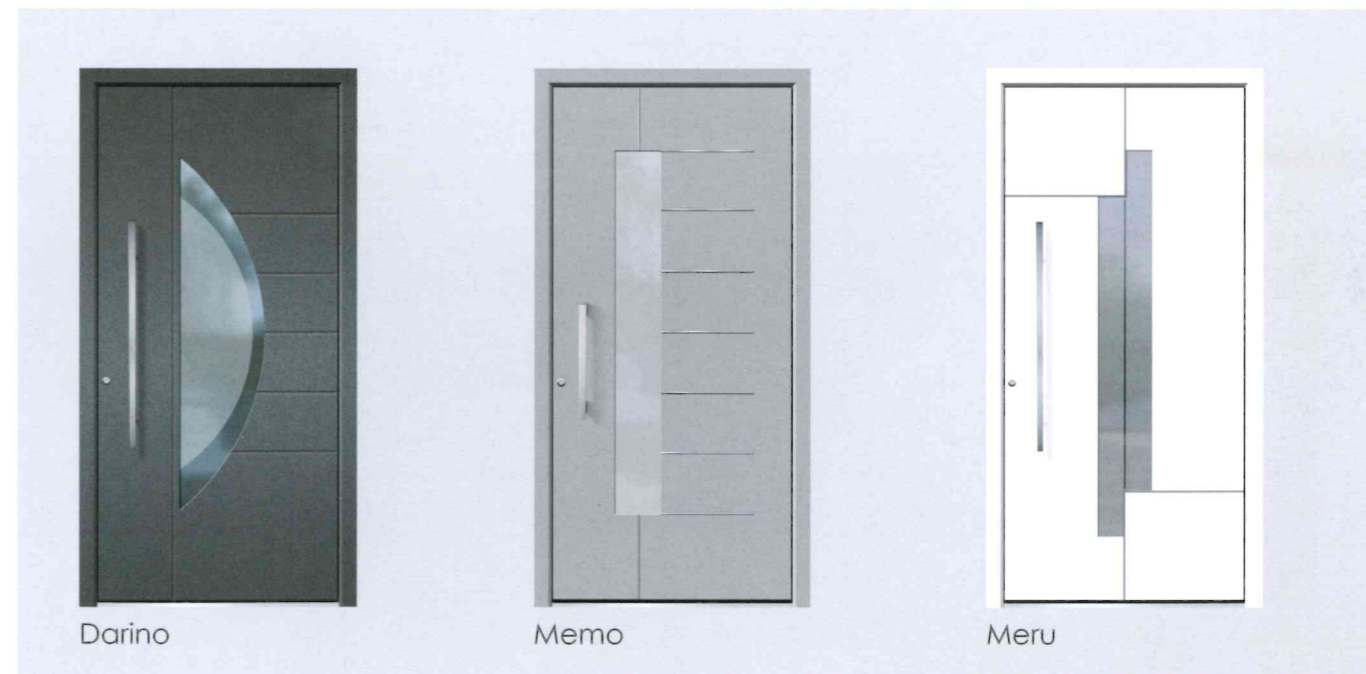


Modell Meru  
 außen flügelabdeckendes Türblatt,  
 RAL 9016 Verkehrsweiß,  
 außen matte Lisenen aus Edelstahl,  
 innen Ziernuten,  
 Glas „Madeira“, Klarglas mit Teilmattierung,  
 Seitenteile Glas „Berlin“, Klarglas mit Teilmattierung,  
 Griff Newton, Edelstahl poliert und matt,  
 optional Komfortpaket mit Fingerscan



Das Ziel jeder Reise –  
**Nach Hause kommen.**

Modell Memo  
 außen matte Lisenen aus Edelstahl,  
 innen Ziernuten,  
 Glas „Bonn“, vollflächige Mattierung,  
 Seitenteil Glas „Maputo“,  
 Klarglas mit Teilmattierung  
 Innendrucker, weiß



Darino

Memo

Meru

Darino  
 flügelabdeckendes Türblatt, RAL 7016  
 Anthrazitgrau, beidseitig Ziernuten,  
 Designglas „Durban“, Klarglas mit  
 Teilmattierung in zwei unterschiedlich  
 starken Mattierungsstufen,  
 Griff Stripe 1055 mm, Edelstahl matt

Memo  
 flügelabdeckendes Türblatt,  
 RAL 7001 Silbergrau, außen matte  
 Lisenen aus Edelstahl, innen Ziernuten,  
 Glas „Bonn“, vollflächige Mattierung,  
 Griff Jenny 500 mm, Edelstahl matt

Meru  
 flügelabdeckendes Türblatt,  
 RAL 9016 Verkehrsweiß,  
 außen matte Lisenen aus Edelstahl,  
 innen Ziernuten, Glas „Madeira“,  
 Klarglas mit Teilmattierung,  
 Griff Stripe 1055 mm, Edelstahl matt

# Modern und elegant.

Ihr Leben. Ihre Haustür.

Modell Alphax  
außen matte Lisenen aus Edelstahl,  
innen Ziernuten,  
Glas „Arzberg“, Klarglas mit Teilmattierung,  
Seitenteil Glas „Bonn“,  
vollflächige Mattierung,  
Innendrucker, weiß



Tanis



Alphax



Amato

Tanis  
flügelabdeckendes Türblatt,  
RAL 7016 Anthrazitgrau,  
außen planflächige Edelstahlstreifen,  
innen Ziernuten, Glas „Toledo“,  
Klarglas mit Teilmattierung,  
Griff Merkur 1600 mm, Edelstahl matt

Alphax  
flügelabdeckendes Türblatt,  
RAL 9016 Verkehrsweiß,  
außen matte Lisenen aus Edelstahl,  
innen Ziernuten, Glas „Arzberg“,  
Klarglas mit Teilmattierung,  
Griff Pagano 1000 mm,  
Edelstahl poliert und matt

Amato  
flügelabdeckendes Türblatt,  
RAL 7012 Basaltgrau, außen matte  
Lisenen aus Edelstahl, innen Ziernuten,  
Glas „Aurich“, Klarglas mit  
Teilmattierung,  
Griff Merkur 1600 mm, Edelstahl matt

Modell Amato  
außen flügelabdeckendes Türblatt, RAL 3004 Purpurrot,  
außen matte Lisenen aus Edelstahl,  
innen Ziernuten,  
Glas „Aurich“, Klarglas mit Teilmattierung,  
Seitenteile Glas „Aurich“, Klarglas mit Teilmattierung,  
Griff Merkur 1600 mm, Edelstahl matt,  
optional Komfortpaket mit Fingerscan



17

Modell Tanis  
planflächige Edelstahlstreifen


Modell Amato  
matte Lisenen

# Ihre Griffauswahl

Hochwertige Edelstahlgriffe



**Fairy**  
Edelstahl poliert und matt  
Ø 30 mm, B 620 mm x H 70 mm



**Jenny**  
B 30 mm



**Newton**  
B 34 mm x H 800 mm




**Pageno**  
B 30 mm x H 1000 mm



**Stripe**  
B 30 mm x H 1055 mm





**Mercur**  
Länge 1600 mm  
Ø 30 mm



# Komfortpaket

**Sicherheit und Komfort ohne Schlüssel, Karte oder Code.**

Fingerprints scanner der neusten Generation mit 3-Punktverriegelung, die automatisch mechanisch verriegelt und motorisch öffnet.



- 01 • verriegelt von selbst auch ohne Abschließen
- Motorkomponente für motorische Öffnung
- optional verschiedene Zutrittskontrollsysteme
- 02 hoher Dichtschluss durch Dichtigkeitselement